

Пассивный заработок в Telegram

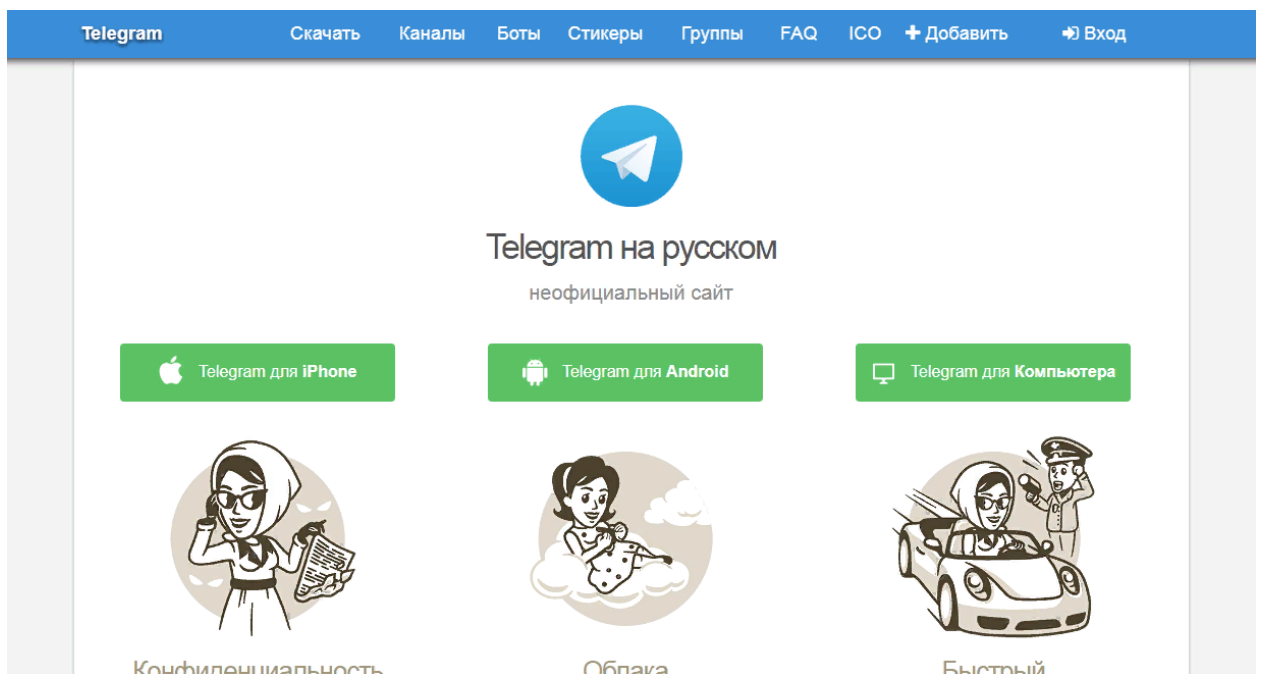
(с вариантом без вложений)

«Июнь 2018»

Итак, как ясно из названия зарабатывать будем в мессенджере Telegram, причем вариант без вложений более чем реальный и это не шутка. Но начнём по порядку. Если у Вас уже есть аккаунт в телеграмм, то пропускаете часть по установке телеграмм и сразу переходите ко второй части.

ЧАСТЬ 1. Установка Telegram

Мессенджер можно установить на компьютер (ноутбук), телефон, планшет, есть даже вебверсия – какую выберите Вы решать вам. Сразу хочу сказать, что для жителей России несмотря на блокировку роскомнадзора, всё устанавливается и запускается, причём бесплатно. Переходим на официальный сайт телеграмм по ссылке <http://telegram.org.ru/> , должно появиться вот такое окно:



Выбираете куда будете устанавливать (смартфон, айфон, компьютер). Устанавливаете приложение и запускаете его. При первом запуске у Вас запросят номер мобильного телефона, на который придёт смс с кодом для входа, вводите его, заполняете необходимые поля (интуитивно всё понятно).

На этом установка телеграмм закончена!

Отдельно хочется остановиться для жителей России.

Если вдруг по каким-то причинам Вы не можете запустить телеграмм, то просто загуглите «как запустить телеграмм с россии» - в интернете полно информации, всё доступно и понятно. Не нужно бояться чего-то и останавливаться на этом этапе – ничего противозаконного мы не будем делать!!! Нам просто нужен данный мессенджер, далее поймёте почему.

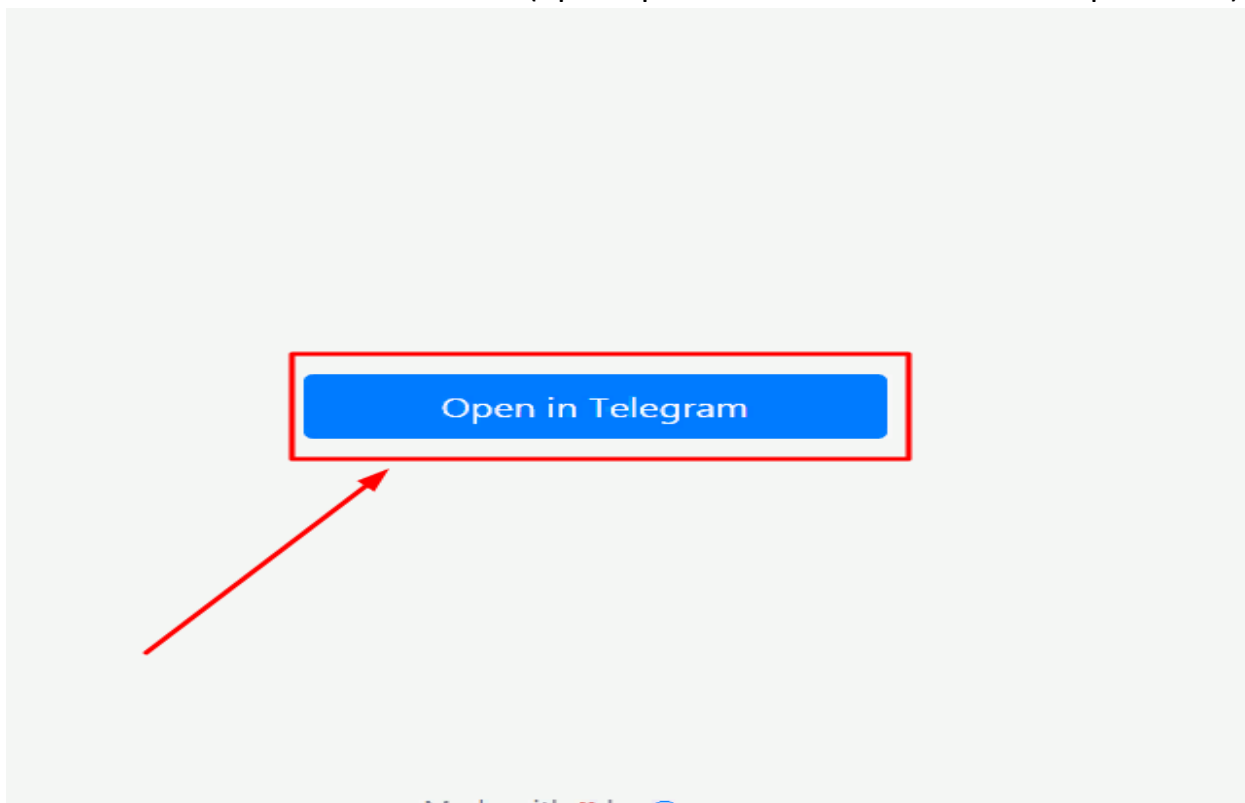
И на будущее – установите себе браузер Opera и включите там VPN. Как это сделать? Качаем и устанавливаем браузер опера. Заходим в браузер и нажимаем «Меню»-> «Настройки» -> «Дополнительные настройки» ищем VPN и включаем его (нужно поставить галочку, передвинуть колесико – зависит от версии браузера) – опять же если что-то не получается, то просто загуглите «включить VPN в опере» - ничего сложного нет. Для чего Вам это нужно? В дальнейшем, когда будете использовать телеграмм, может получиться так, что перейдя по ссылке в телеграмм Ваш браузер не сможет отобразить страницу (сработает блокировка роскомнадзора). Тогда Вы просто копируете ссылку с адресной строки браузера, в котором не будет отображаться страница и вставляете эту ссылку в адресную строку браузера Opera.

Еще раз повторю, если что-то не получается, не бойтесь искать информацию в интернете – там можете найти всё! В конце мануала оставляю контакты, по которым можете обратиться, если совсем ничего не понятно). На этом с установкой телеграмм закончили, переходим к основной части.

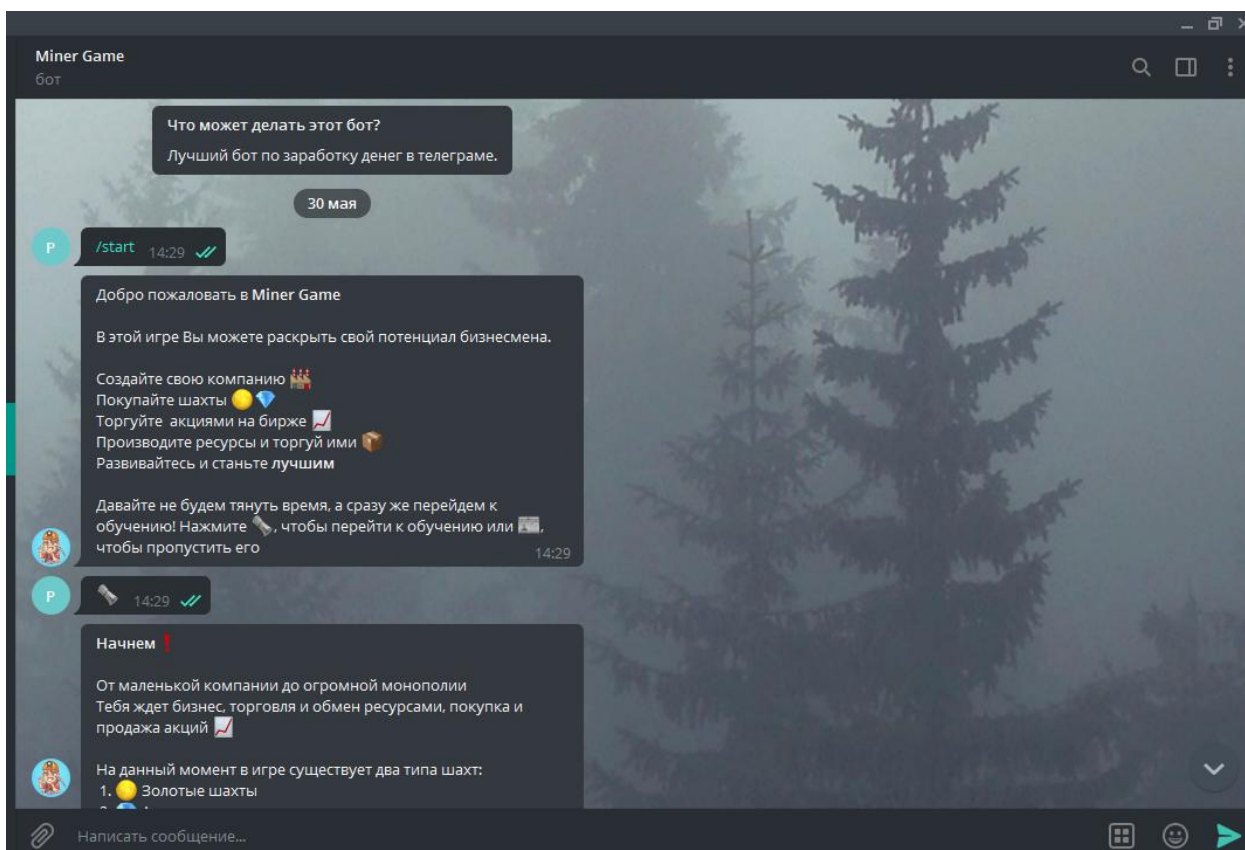
ЧАСТЬ.2 Заработок в телеграмм

Зарабатывать мы будем в экономической игре [Miner Game](#), представленной в телеграмм виде бота. Данный проект не скам, разработчики постарались на славу и в дальнейшем вы всё это увидите. Итак, прежде чем переходить по ссылке, у вас должен быть установлен уже телеграмм (можете его даже запустить). Переходим по ссылке <https://bit.ly/gametelegram> (просто кликаете по ней или можете копировать и вставить в адресную строку браузера и нажимаем Enter), в браузере должно появиться примерно вот

такое окно (пример на скриншоте):

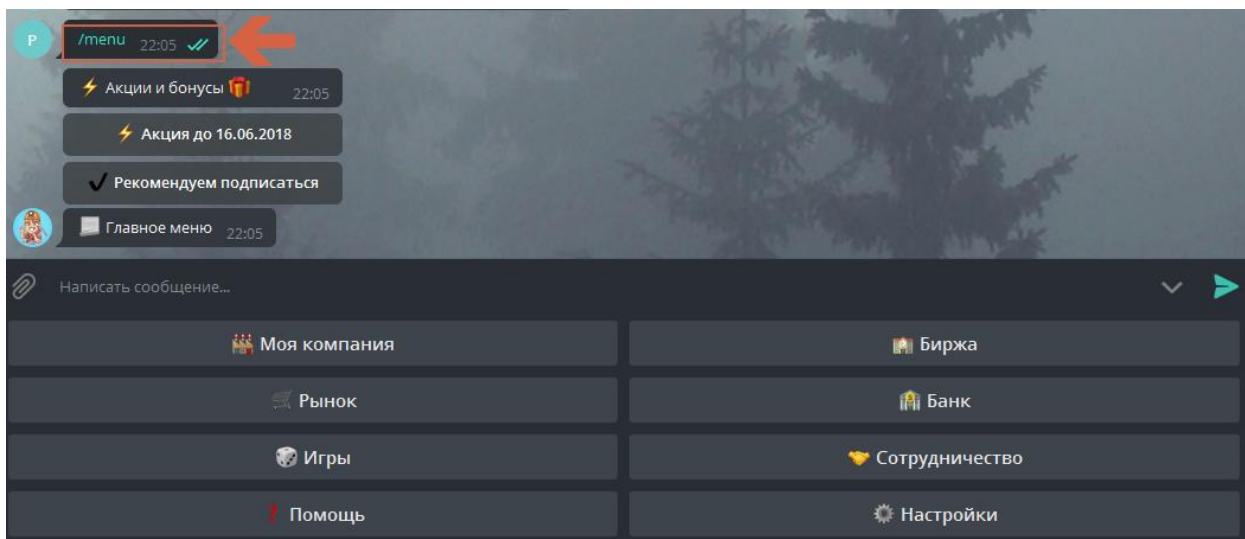


Жмём 'Open in Telegram' (Вверху возможно будет еще окошко с вопросом чем открыть данную ссылку, ставим галочку и жмём Open URL ...). У Вас в телеграмм должно появиться вот такое окошко:



Итак, мы зарегистрировались в игре (точнее подключились к боту), в которой и будет происходить заработок.

Давайте теперь разберём, как здесь зарабатывать. Во-первых, изучите первоначальную информацию, которую Вам предлагают пройти в самом начале, там всё прекрасно описано, что и как. Чтобы попасть в главное меню, введите в строке /menu и нажмите Enter:



Как видно из скриншота, всё довольно понятно и расписано. Есть раздел помощи, в котором Вы можете найти всю необходимую информацию.

Внимательно изучите её, так Вы быстрее вникнете в суть игры. В общих словах: Вам предоставляется два типа шахт – Золотая и Алмазная. Каждая из этих шахт делится ещё по уровням от 1 до 6. Чем выше уровень шахты, тем больше прибыли она приносит (прибыль начисляется каждый час!), но и стоит соответственно дороже. Забегая вперед скажу, что прибыли больше будет приносить 1 шахта 2 уровня, чем 10 шахт 1-го уровня, хотя цена в покупке шахт будет одинакова. Выполняя задания, Вы получаете внутреннюю игровую валюту, с помощью которой можете покупать шахты! Шахты добывают ресурсы (золото, алмазы в зависимости от типа шахты), которые продают на рынке за валюту, которую в конечном итоге можно вывести в реальные деньги!! При этом Вы не вкладываете не копейки! Задания различные – от игровых (купить шахту, собрать золото), до таких, как например подписаться на канал или вступить в чат. Именно поэтому нам и дают зарабатывать ничего не вкладывая! Администраторы каналов платят за каждого подписчика на их канал нашей игре, а тем в свою очередь нам) – получается все счастливы и довольны)). В дальнейшем вы можете покинуть канал, если вас что-то не устроит, главное что Вы уже получите свой бонус. В

двух словах вроде постарался объяснить почему это реально работает и на этом можно заработать.

Я не буду останавливаться подробно на игровом процессе, т.к. ничего сложного в нём нет. Остановлюсь только на пару моментах, которые могут повлиять на сумму заработка и скорость его получения.

Есть 2 способа.

1-й способ – это вложение своих кровных.

Вариант конечно для многих не очень привлекателен, но у него есть свой огромный плюс:

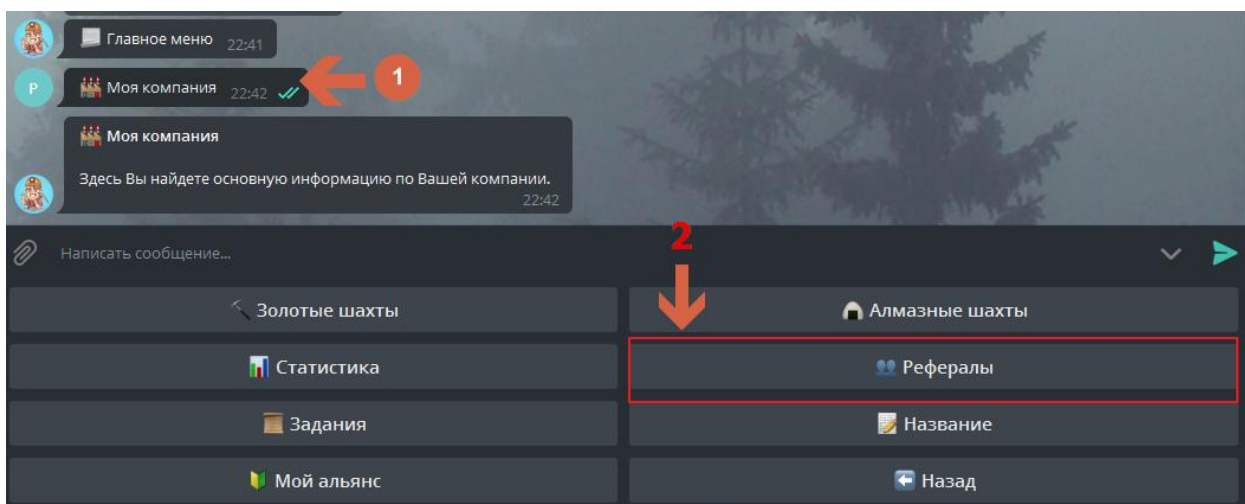
- покупая внутреннюю игровую валюту, Вы соответственно быстрее сможете позволить себе купить шахты более высокого уровня, которые будут приносить больше ресурсов (ваши деньги вы обязательно вернёте).

Для того, чтобы пополнить баланс переходите во вкладку банк, далее пополнить баланс и выбираете удобный для вас способ. После пополнения получаете шикарные бонусы и распоряжаетесь внутренней игровой валютой по своему усмотрению)) (можете даже купить часть акций других компаний))

2-й способ – это без вложений, используя реферальную ссылку.

Здесь конечно придётся потрудиться, но зато не нужно ничего вкладывать.

Идём в Мою кампанию, далее жмём кнопку рефералы:



после чего бот Вам предоставит Вашу реферальную ссылку. За каждого зарегистрированного пользователя вы получаете разово игровую валюту + 30% процентов от его дохода с шахт в ресурсах! На данный момент это составляет 200 единиц (для понимания это 2 золотые шахты 1 уровня). Где и как распространять эту ссылку? Способов достаточно. Пригласите друзей,

знакомых, распространяйте в на форумах по заработку, в соц.сетях – включаем фантазию!)

Самое главное, что выплаты производят независимо от того, вкладывали Вы деньги или нет!!! Выплачивают всем (почему я уже упоминал выше). Кстати у игры есть свой чат, есть отдельная тема посвященная выплатам – пользователи выкладывают свои скрины выплат. Так что если Вас берут сомнения, смело можете это проверить.

На этом пожалуй всё, всем удачи в игре и профита!

Как и обещал оставляю контакты:

группа в ВК (обращаться к администратору группы)
<https://vk.com/partycryptomoney>

Наши подписчики первые получают данный мануал, так что подписывайтесь, впереди ещё будет много интересного и полезного).